



## *Sirdaryo viloyati statistika boshqarmasi*

### **ASOSIY KAPITALGA INVESTITSIYALAR**

*2020-yil yanvar-mart*

#### **Moliyalashtirish manbaalari bo'yicha asosiy kapitalga investitsiyalar**

Joriy davrda asosiy kapitalga investitsiyalar hajmi 1061,4 mlrd. so'mni yoki o'tgan yilning mos davriga nisbatan 137,7 % ni tashkil etdi. Moliyalashtirish manbalari bo'yicha tahlil qilinganda, joriy davrda o'zlashtirilgan asosiy kapitalga investitsiyalarning katta qismi jalb etilgan mablag'lar hisobiga to'g'ri keldi, 854,2 mlrd. so'm yoki jami o'zlashtirilgan investitsiyalarning 80,5 % ini, korxonalar va aholining o'z mablag'lari hisobidan esa 207,2 mlrd. so'm yoki jami o'zlashtirilgan investitsiyalarning 19,5 % ini o'zlashtirildi.



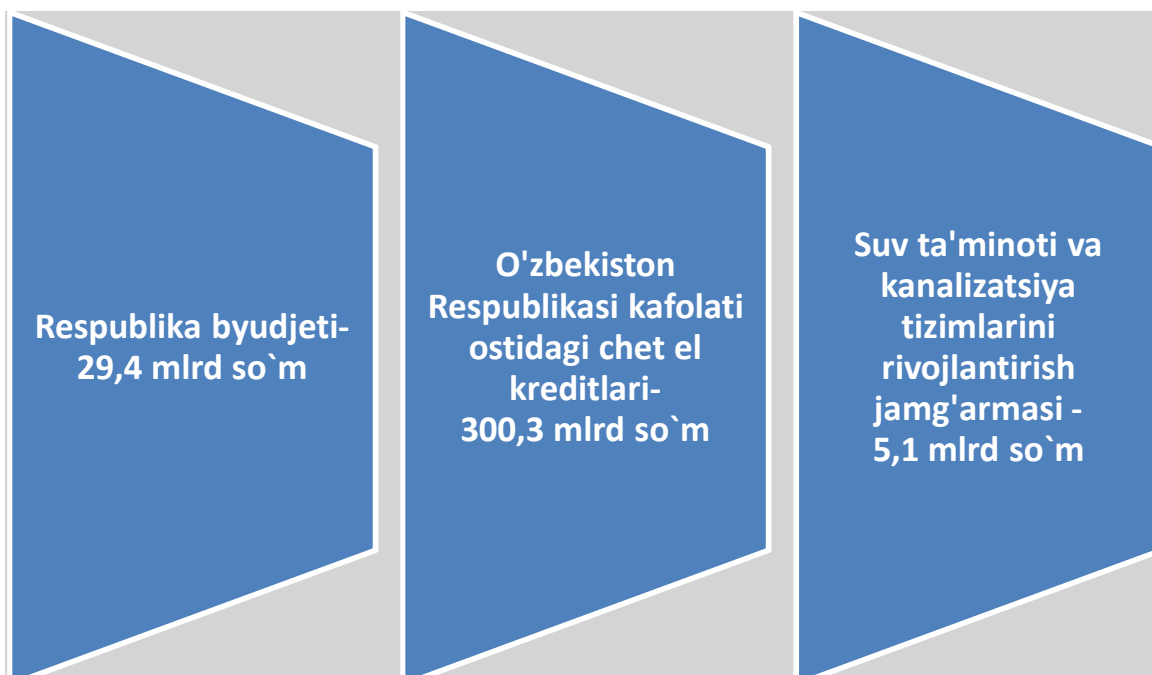
## Asosiy kapitalga investitsiyalar

| Asosiy kapitalga investitsiyalar  | Mrld.<br>so`m | O'sish<br>sur'ati,<br>% da | Jamiga<br>nisbatan<br>% da |
|---|---------------|----------------------------|----------------------------|
| <b>Jami</b>   | <b>1061,4</b> | <b>137,7</b>               | <b>100</b>                 |
| <i>shu jumladan,</i>  |               |                            |                            |
| <b>Markazlashgan investitsiyalar</b>  | <b>334,8</b>  | <b>226,8</b>               | <b>31,5</b>                |
| Respublika byudjeti   | 29,4          | 32,8                       | 2,8                        |
| O'zbekiston Respublikasi kafolati<br>ostidagi chet el kreditlari                      | 300,3         | 517,7                      | 28,3                       |
| Suv ta'minoti va kanalizatsiya<br>tizimlarini rivojlantirish jamg'armasi              | 5,1           | -                          | 0,4                        |
| <b>Markazlashmagan investitsiyalar</b>  | <b>726,6</b>  | <b>116,5</b>               | <b>68,5</b>                |
| Xorijiy investitsiya va O'zbekiston<br>kafolati ostida bo'lmagan xorijiy<br>kreditlar | 254,7         | 964,4                      | 24,1                       |
| Aholi mablag'i  | 45,9          | 76,5                       | 4,3                        |
| Tijorat banklari kreditlari va boshqa<br>qarz mablag'lari                             | 264,7         | 79,6                       | 24,9                       |
| Korxonalar mablag'lari  | 161,3         | 78,6                       | 15,2                       |

Asosiy kapitalga investitsiyalarning markazlashgan moliyalashtirish manbalari hisobidan 334,8 mlrd. so`m yoki jami o`zlashtirilgan investitsiyalarning 31,5 % ini hamda markazlashmagan moliyalashtirish manbalari hisobidan 726,6 mlrd. so`m yoki jami o`zlashtirilgan investitsiyalarning 68,5 % ini o`zlashtirildi.

## Asosiy kapitalga investitsiyalar

### Markazlashgan investitsiyalar

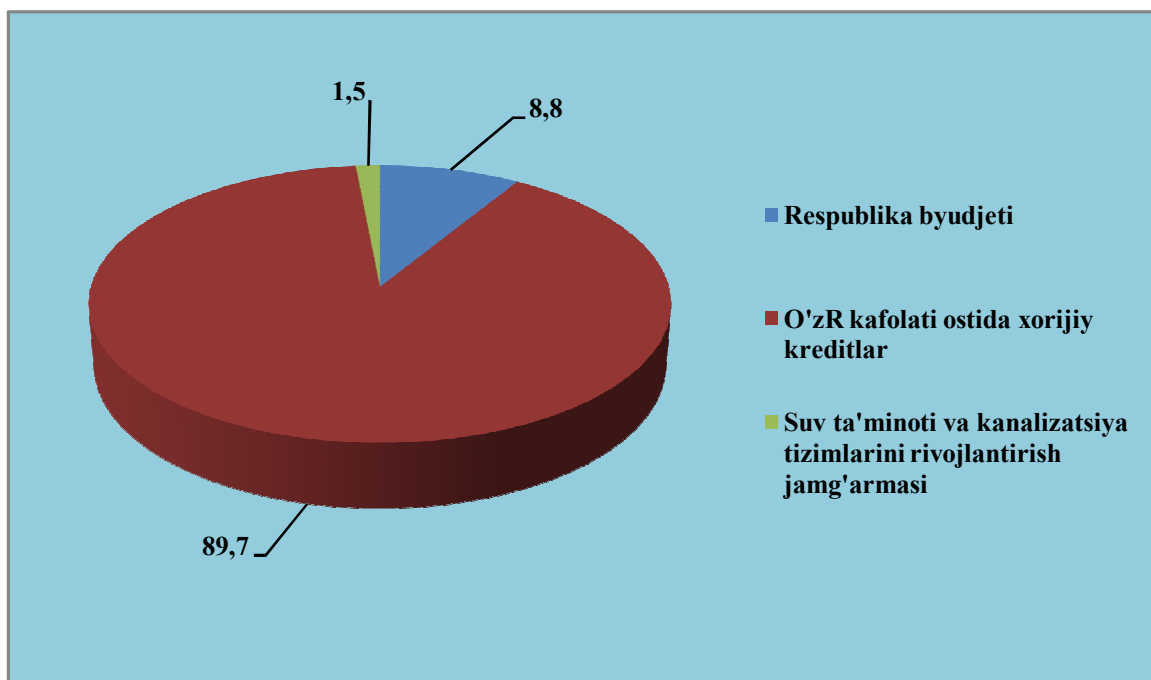


### Markazlashmagan investitsiyalar



## Asosiy kapitalga investitsiyalar

### Markazlashgan moliyalashtirish manbalari bo'yicha asosiy kapitalga investitsiyalar (jamiga nisbatan % da)



Markazlashgan moliyalashtirish manbaalarining eng katta qismi 89,7 % O'zbekiston Respublikasi kafolati ostidagi xorijiy investitsiya va kreditlar hisobiga va Respublika byudjeti tomonidan jami markazlashgan investitsiyalar ulushidagi hajmi 8,8 % ga to'g'ri keldi.

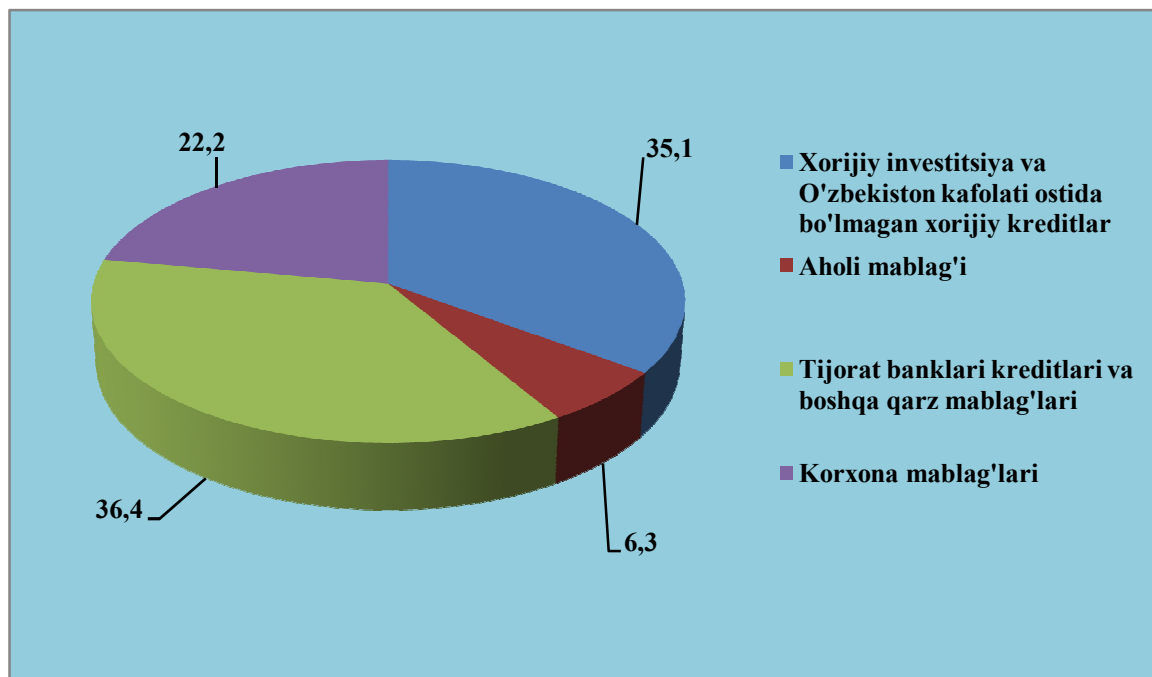
Suv tarmoqlarini yaxshilash bo'yicha yirik investitsiya loyihalari O'zbekiston Respublikasi kafolati ostidagi xorijiy investitsiya va kreditlar hisobidan amalga oshirilmoqda.

Respublika byudjeti hisobidan amalga oshirilayotgan investitsiya loyihalari asosan iqtisodiyotning qishloq xo'jaligida amalga oshirilmoqda. Bunday investitsiya loyihalariga: kollektorlarni tizimli ta'mirlash-tiklash ishlari va meliorativ tik quduqlarni rekonstruksiya qilish kabi loyihalarni o'z ichiga oladi.

## Asosiy kapitalga investitsiyalar

### Markazlashmagan moliyalashtirish manbaalari bo'yicha asosiy kapitalga investitsiyalar

(jamiga nisbatan % da)




Xorijiy va boshqa investitsiyalar hisobidan o'zlashirilayotgan investitsiyalar hajmi tobora ortib bormoqda. Joriy davrda ushbu moliyalashtirish manbai hisobidan investitsiyalar jami markazlashmagan moliyalashtirish manbalarining 35,1 % ini tashkil etdi. Bunda quyidagi yirik investitsiya loyihalarining ulushi katta: to'qimachilik mahsulotlarini ishlab chiqarish, zamonaviy issiqxonalar qurish va boshqa investitsiya loyihalari.

Markazlashmagan moliyalashtirish manbalarining 36,4 % ini tijorat banklari kreditlari va boshqa qarz mablag'lari tashkil etadi. Bu investitsiya va kreditlar korxonalar va tashkilotlarning o'z faoliyatlarini kengaytirish hamda texnik va texnologik qayta qurollantirish maqsadida amalga oshirishlari bilan bog'liq.

## Asosiy kapitalga investitsiyalar

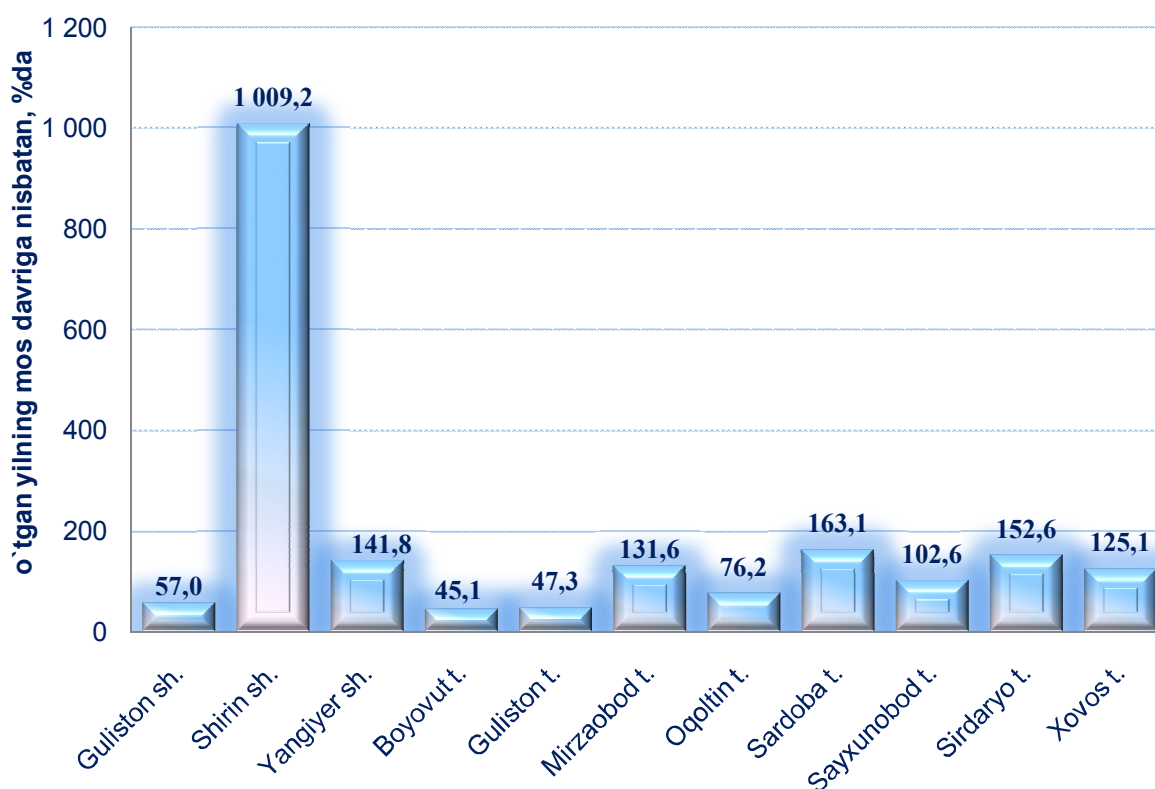
### Hududlar kesimida asosiy kapitalga investitsiyalar



Asosiy kapitalga investitsiyalarning o'zlashtirilgan hajmi bo'yicha hududlar kesimida Shirin shahar, Sirdaryo va Xovos tumanlari yuqori o'sish sur'atlari qayd etilib, mos ravishda ularning viloyatdagi ulushi oshib bormoqda.

## Asosiy kapitalga investitsiyalar

Asosiy kapitalga investitsiyalarning o`shish sur`atlari,  
% da

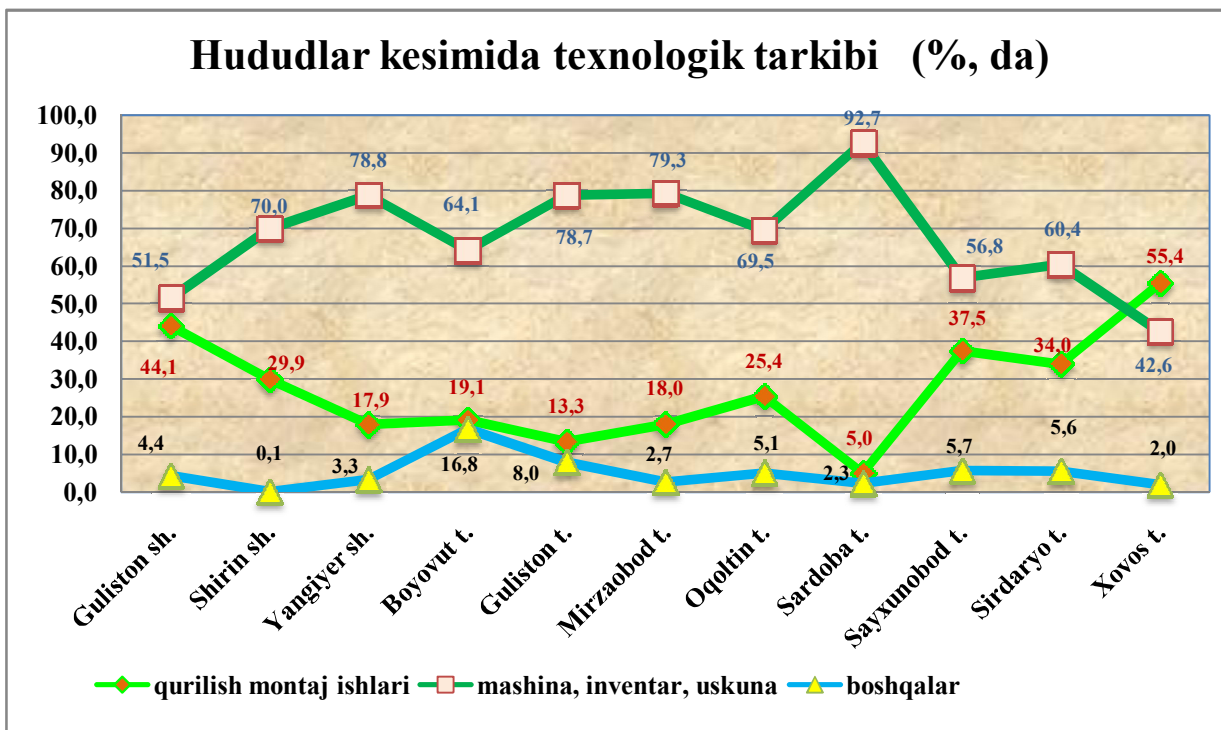


Hududlar kesimida asosiy kapitalga investitsiyalar o'zlashtirilishi bo'yicha o'tgan yilning mos davriga nisbatan eng yuqori o'sish sur`ati Shirin, Yangiyer shaharlari va Sardoba, Sirdaryo, Xovos va Mirzaobod tumanlarida kuzatildi.

### Asosiy kapitalga investitsiyalarning texnologik tarkibi

Asosiy kapitalga investitsiyalarning texnologik tarkibida qurilish montaj ishlari bo'yicha 325,7 mlrd. so`m o'zlashtirilgan bo'lsa, mashinalar, asbob-uskunalarga investitsiyalar 702,4 mlrd. so`m va boshqa xarajatlarga 33,3 mlrd. so`m o'zlashtirildi. Qurilish-montaj ishlariga investitsiyalar joriy yil boshidan biroz ko'payish kuzatildi. Bu iqtisodiyotda, ayniqsa asosiy qishloq xo'jaligi va ishlab chiqarish sanoatida yaratilayotgan yirik quvvatlariga investitsiyalar bilan bog'liq.

## Asosiy kapitalga investitsiyalar



### Asosiy kapitalga investitsiyalarning iqtisodiy faoliyat turlari bo`yicha tarkibi

Asosiy kapitalga investitsiyalarning iqtisodiy faoliyat turlari bo`yicha tarkibida yuqorida ishlab chiqarish sanoati –336,7 mlrd. so`mni va jami investitsiyalardagi ulushi 31,7 % ni tashkil etdi.

Qishloq xo`jaligida–229,5 mlrd. so`mni va jami investitsiyalardagi ulushi 21,6 % ni tashkil etdi.

Elektr energiya sohasida - 301,9 mlrd. so`m yoki 28,4 % ni tashkil etdi.

Turar joy qurilishiga 31,6 mlrd.so`m yoki jami asosiy kapitalga kiritilgan investitsiyalarning 3,0 % o`zlashtirilgan.

Turar joy qurilishiga investitsiyalar aholini namunaviy loyihalar asosida qurilayotgan va arzonlashtirilgan uy-joylar qurilishi bo`yicha davlat dasturlarining amalga oshirilishi hamda aholi tomonidan yakka tartibdagi turar-joylar qurilishi hajmlari bilan bog`liq.

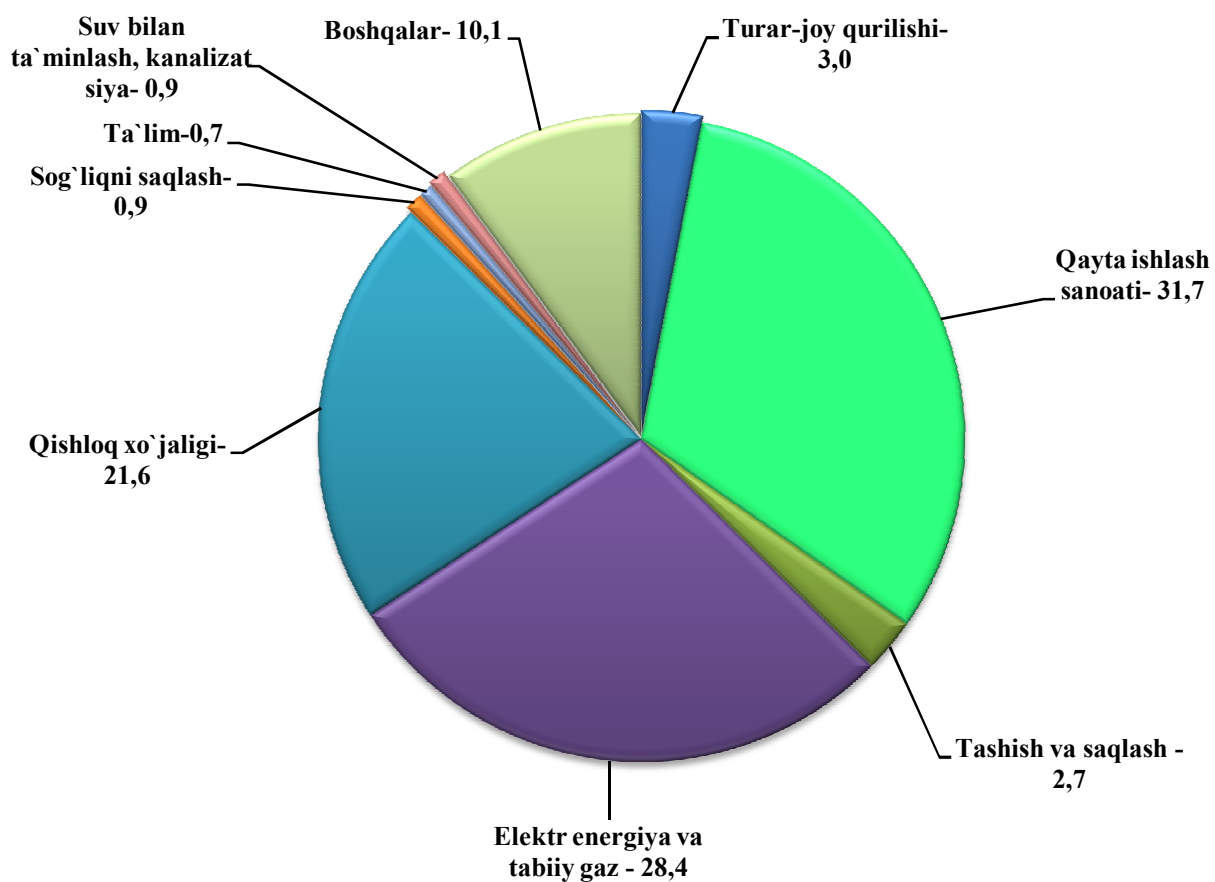




2020-yil  
yanvar-mart

## Asosiy kapitalga investitsiyalar

*Asosiy kapitalga investitsiyalarning iqtisodiy faoliyat turlari bo'yicha tarkibi (jamiga nisbatan % da)*



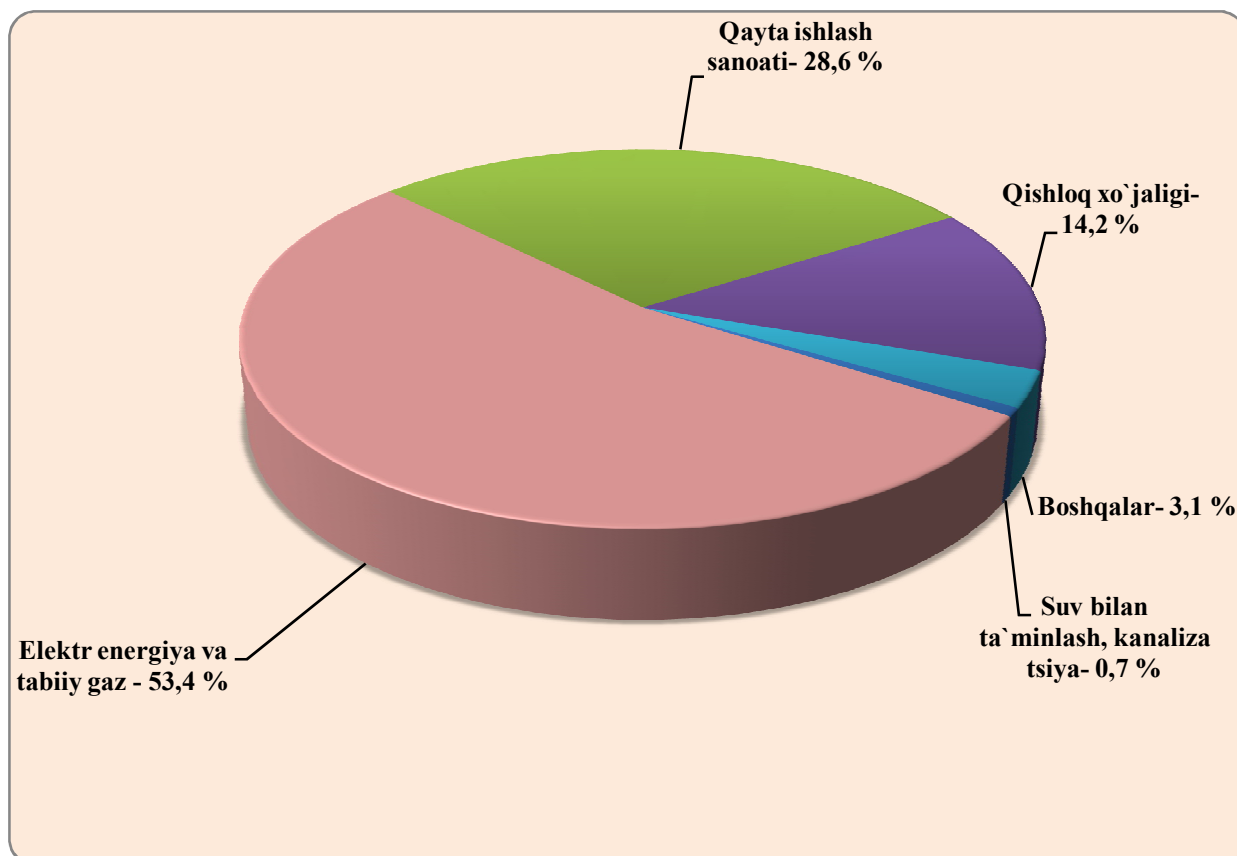
## Asosiy kapitalga investitsiyalar

### Iqtisodiy faoliyat turlari bo'yicha asosiy kapitalga kiritilgan xorijiy investitsiya va kreditlar

Joriy davrda 555,1 mlrd. so'm yoki asosiy kapitalga investitsiyalarning 52,3 % xorijiy investitsiya va kreditlar hisobidan amalga oshirildi.

Bu Shirin va Yangiyer shaharlarida, Xovos va Sardoba tumanlarida yuqori investitsiyalar hajmiga to'g'ri keldi.

Shuningdek, O'zbekiston Respublikasi kafolati ostidagi xorijiy investitsiya va kreditlar hisobidan amalga oshirilgan investitsiya loyihasi: Sirdaryo viloyatining Shirin shahrida "Sirdaryo IES" AJ ning moddiy texnika bazasini yaxshilash hisobiga amalga oshirilgan.



## Asosiy kapitalga investitsiyalar

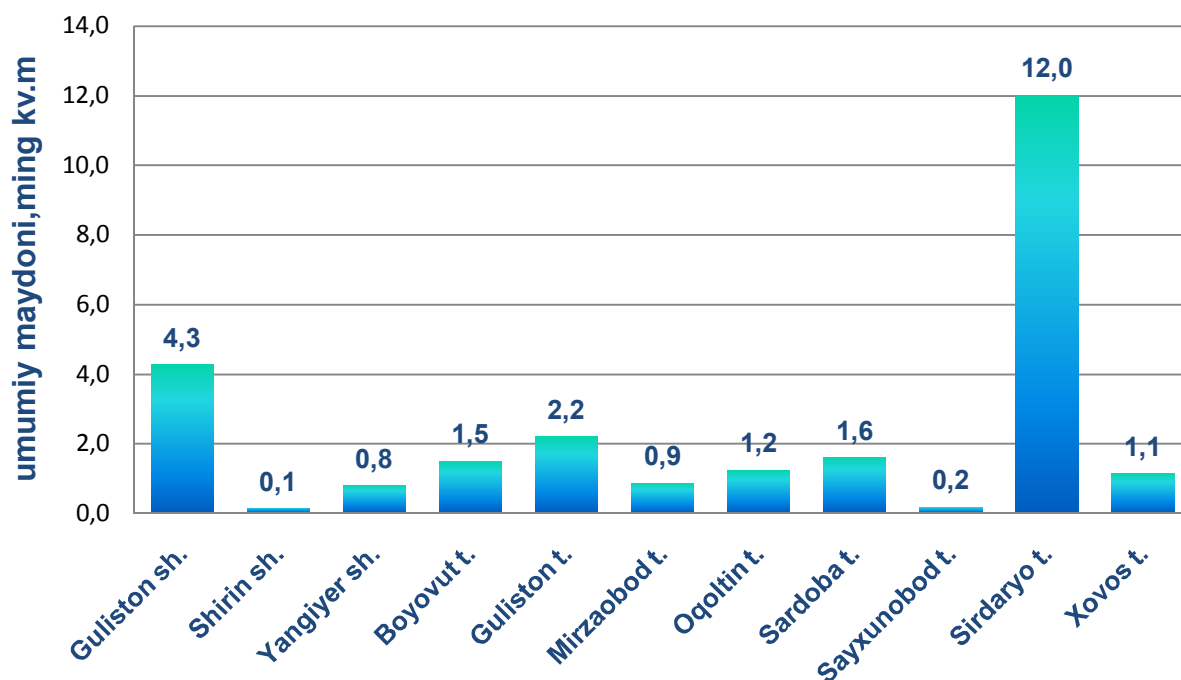
### Obyektlarni ishga tushirish

Ijtimoiy sohada joriy davrda umumiy maydoni 25,9 ming kv. m bo'lgan 151 ta turar joy ob'yekti qurib foydalanishga topshirilgan bo'lib, ulardan umumiy maydoni 17,2 ming kv. m bo'lgan 105 ta uy qishloq joylarda joylashgan.



Turar joy qurilishida jami Viloyatda ishga tushirilgan turar joylardagi ulushi bo'yicha Guliston shahar, Sirdaryo tumani yetakchilik qilayotgan bo'lsa, Shirin shahar, Mirzaobod tumanida eng kam turar joylar ishga tushirildi.

### Ishga tushirilgan turar joylar

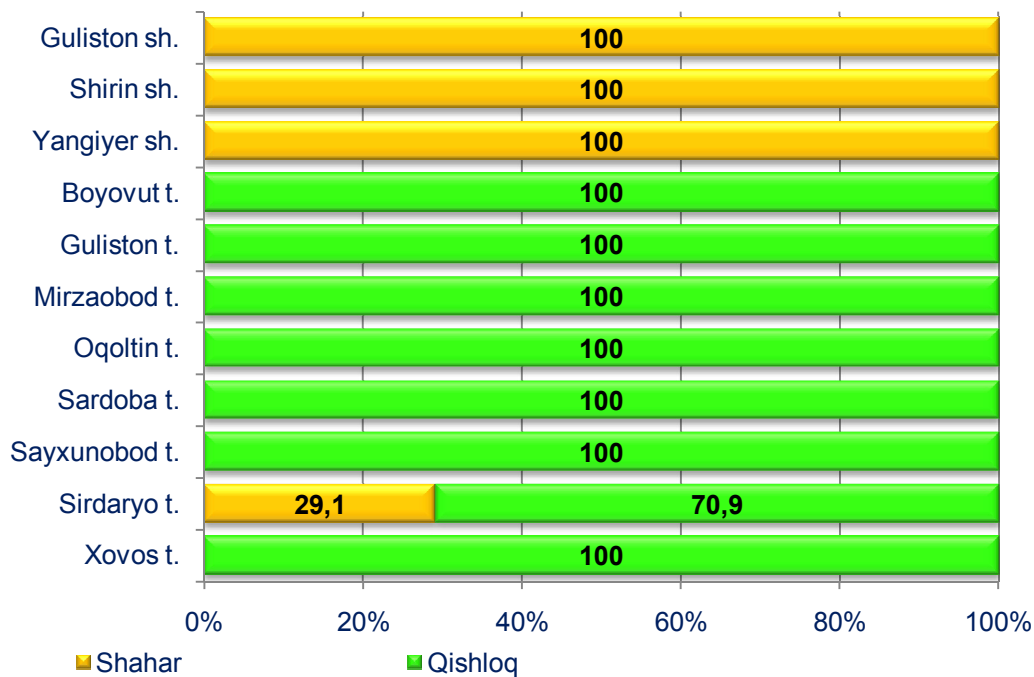


Turar joylarning asosan qishloq joylarda qurilayotganligi aholining o'zi uchun yakka tartibda qurayotgan uylari bilan bog'liq.

## Asosiy kapitalga investitsiyalar

### Ishga tushirilgan turar joylar

(jamiga nisbatan % da)



*Sirdaryo viloyati statistika boshqarmasi  
Investitsiyalar va qurilish statistikasi bo'limi*

*Nashr uchun mas'ul: G'.Qarshiyev*

*Aloqa telefoni: (0367)236-86-27*